


Celect[®]  Home Appliances

2025-26

ΛΕΥΚΕΣ
ΗΛΕΚΤΡΙΚΕΣ
ΣΥΣΚΕΥΕΣ



MORITZ[®]
At the peak of home innovation





www.celect.gr

Περιεχόμενα

Ψυγεία - Ψυγειοκαταψύκτες - Καταψύκτες	σελ. 04-14
Κουζίνες - Φούρνοι - Εστίες	σελ. 15-21
Πλυντήρια - Στεγνωτήρια ρούχων	σελ. 22-28
Καμίνια - Απορροφητήρες	σελ. 29-33
Επαγγελματικές Σκούπες σκόνης - υγρών	σελ. 34-38
Τοστιέρες - Γκριλιέρες	σελ. 39-41



Celect[®]  **Home Appliances**



Εταιρικό Προφίλ

Η **CELECT A.E.** ιδρύθηκε το **1975** και δραστηριοποιείται στην εμπορία ηλεκτρικών οικιακών συσκευών, προσφέροντας αξιόπιστα προϊόντα υψηλής ποιότητας. Το 2000 επεκτάθηκε δυναμικά στην αντιπροσώπευση μεγάλων οίκων του εξωτερικού, στις εξαγωγές και φυσικά στη διακίνηση των ομώνυμων προϊόντων **CELECT**.

Με ιδιόκτητες εγκαταστάσεις 3.000 τ.μ. στα Λαγυνά Θεσσαλονίκης και σύγχρονα αποθηκευτικά κέντρα, η **CELECT A.E.** διαθέτει υποδομή που εξασφαλίζει ταχεία διανομή και άψογη εξυπηρέτηση. Το έμπειρο και εξειδικευμένο προσωπικό υποστηρίζει ένα εκτεταμένο δίκτυο συνεργατών σε όλη την Ελλάδα, με συνέπεια, τεχνική υποστήριξη και επαγγελματισμό.



Προϊόντα

Η **CELECT A.E.** διατηρεί μακροχρόνιες συνεργασίες με μεγάλα εργοστάσια διεθνούς κύρους, εξασφαλίζοντας προϊόντα υψηλής ποιότητας και αξιόπιστης απόδοσης. Η προϊοντική της γκάμα περιλαμβάνει πλυντήρια, ψυγεία, κουζίνες, απορροφητήρες, τηλεοράσεις και μικροσυσκευές, εξελισσόμενη διαρκώς μέσω έρευνας και ανάπτυξης.

Η εταιρεία, μέσω των brands **CELECT** και **MORITZ**, που φέρουν την υπογραφή της, προσφέρει προϊόντα υψηλής ποιότητας, εργονομικού και σύγχρονου σχεδιασμού και αξιοπιστίας, επιβεβαιώνοντας τη θέση της στον κλάδο των ηλεκτρικών συσκευών. Παράλληλα, διαθέτει αποκλειστική διανομή επιλεγμένων προϊόντων, όπως οι τηλεοράσεις **FOBEM**, οι επαγγελματικές ηλεκτρικές σκούπες **SOTECO** και οι τοστιέρες **GRILL'O**.

Διανομή

Η εμπορική δραστηριότητα της **CELECT A.E.** καλύπτει όλη την Ελλάδα μέσω ενός οργανωμένου δικτύου πωλήσεων και συνεργαζόμενων μεταπωλητών, εξασφαλίζοντας πανελλαδική παρουσία και αξιόπιστη εξυπηρέτηση.

Παράλληλα, η εταιρεία επεκτείνει τη δραστηριότητά της και εκτός Ελλάδας, ενισχύοντας την εξαγωγική της παρουσία. Η διανομή υποστηρίζεται από ιδιόκτητες αποθήκες στα Λαγυνά και συνεργασίες με logistics σε Θεσσαλονίκη και Αθήνα, εξασφαλίζοντας άμεση παράδοση.





Ανθρώπινο Δυναμικό

Το ανθρώπινο δυναμικό αποτελεί τον βασικό πυλώνα της **CELECT A.E.** Η εταιρεία στηρίζεται σε μια ισχυρή, ευέλικτη και εξειδικευμένη ομάδα, που συνδυάζει εμπειρία, επαγγελματισμό και προσαρμοστικότητα. Η ομάδα συνεργάζεται στενά με πελάτες, προμηθευτές και συνεργάτες, προωθώντας τη συνεχή βελτίωση και ανάπτυξη της εταιρείας. Η επιτυχία της **CELECT A.E.** βασίζεται στους ανθρώπους της, που αποτελούν τον κινητήριο μοχλό της καινοτομίας και της αξιοπιστίας.

Service

Η **CELECT A.E.** επενδύει στην τεχνική υποστήριξη και την εξυπηρέτηση μετά την πώληση, προσφέροντας στους πελάτες άμεση ανταπόκριση, γνήσια ανταλλακτικά και αξιόπιστες επισκευές.

Το **CELECT Service Center** διαφοροποιεί την εταιρεία, παρέχοντας συνέπεια, επαγγελματισμό και τεχνογνωσία, εξασφαλίζοντας ότι κάθε προϊόν λειτουργεί με ασφάλεια καθ' όλη τη διάρκεια της ζωής του.





• ΨΥΓΕΙΑ • ΨΥΓΕΙΟΚΑΤΑΨΥΚΤΕΣ • ΚΑΤΑΨΥΚΤΕΣ

CL-120845
Μονόπορτο ψυγείο
ΚΩΔ 0471953



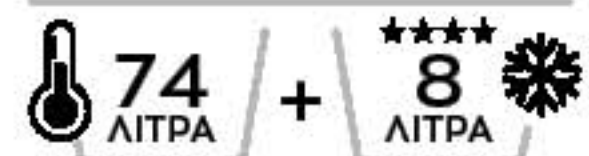
83
ΛΙΤΡΑ



MR-120084
Μονόπορτο ψυγείο
ΚΩΔ 0470027



91
ΛΙΤΡΑ



MR-120089BL

Μονόπορτο ψυγείο
ΚΩΔ 0470691



91
ΛΙΤΡΑ

74 ΛΙΤΡΑ + 8 ΛΙΤΡΑ

ΥχΠxB
84x48x56cm

106 kWh/έτος

41dB

ΜΗΧΑΝΙΚΟΣ
ΧΕΙΡΙΣΜΟΣ

ΑΥΤΟΜΑΤΗ
ΑΠΟΨΥΞΗ
ΣΥΝΤΗΡΗΣΗΣ

ΑΝΑΣΤΡΟΦΗ
ΠΟΡΤΑΣ

MR-120122

Δίπορτο ψυγείο
ΚΩΔ 0471514



167
ΛΙΤΡΑ

126 ΛΙΤΡΑ + 42 ΛΙΤΡΑ

ΥχΠxB
122x54x57cm

180 kWh/έτος

40dB

ΜΗΧΑΝΙΚΟΣ
ΧΕΙΡΙΣΜΟΣ

ΑΥΤΟΜΑΤΗ
ΑΠΟΨΥΞΗ
ΣΥΝΤΗΡΗΣΗΣ

ΑΝΑΣΤΡΟΦΗ
ΠΟΡΤΑΣ

CL-124455

Δίπορτο ψυγείο
ΚΩΔ 0471955



210
ΛΙΤΡΑ

168 ΛΙΤΡΑ + 42 ΛΙΤΡΑ

ΥψΠxB
143x55x55cm

178 kWh/έτος

40 dB

ΜΗΧΑΝΙΚΟΣ
ΧΕΙΡΙΣΜΟΣ

ΑΥΤΟΜΑΤΗ
ΑΠΟΨΥΞΗ
ΣΥΝΤΗΡΗΣΗΣ

ΑΝΑΣΤΡΟΦΗ
ΠΟΡΤΑΣ

MR-120144

Δίπορτο ψυγείο
ΚΩΔ 0470028



213
ΛΙΤΡΑ

171 ΛΙΤΡΑ + 42 ΛΙΤΡΑ

ΥψΠxB
144x55x60cm

177 kWh/έτος

41 dB

ΜΗΧΑΝΙΚΟΣ
ΧΕΙΡΙΣΜΟΣ

ΑΥΤΟΜΑΤΗ
ΑΠΟΨΥΞΗ
ΣΥΝΤΗΡΗΣΗΣ

ΑΝΑΣΤΡΟΦΗ
ΠΟΡΤΑΣ

MR-120142SL

Δίπορτο ψυγείο
ΚΩΔ 0470684



213
ΛΙΤΡΑ

171 ΛΙΤΡΑ + 42 ΛΙΤΡΑ

ΥxΠxΒ
144x55x60cm

177 kWh/έτος

41dB

ΜΗΧΑΝΙΚΟΣ
ΧΕΙΡΙΣΜΟΣ

ΑΥΤΟΜΑΤΗ
ΑΠΟΨΥΞΗ
ΣΥΝΤΗΡΗΣΗΣ

ΑΝΑΣΤΡΟΦΗ
ΠΟΡΤΑΣ

MR-120148BL

Δίπορτο ψυγείο
ΚΩΔ 0470683



213
ΛΙΤΡΑ

171 ΛΙΤΡΑ + 42 ΛΙΤΡΑ

ΥxΠxΒ
144x55x60cm

177 kWh/έτος

41dB

ΜΗΧΑΝΙΚΟΣ
ΧΕΙΡΙΣΜΟΣ

ΑΥΤΟΜΑΤΗ
ΑΠΟΨΥΞΗ
ΣΥΝΤΗΡΗΣΗΣ

ΑΝΑΣΤΡΟΦΗ
ΠΟΡΤΑΣ

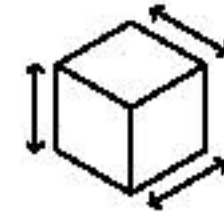
MR-120160

Δίπορτο ψυγείο
ΚΩΔ 0470029



243
ΛΙΤΡΑ

201 ΛΙΤΡΑ + 42 ΛΙΤΡΑ



ΥxΠxΒ
160x54x58cm



40dB



ΜΗΧΑΝΙΚΟΣ
ΧΕΙΡΙΣΜΟΣ



ΑΥΤΟΜΑΤΗ
ΑΠΟΥΨΗ
ΣΥΝΤΗΡΗΣΗΣ



ΑΝΑΣΤΡΟΦΗ
ΠΟΡΤΑΣ

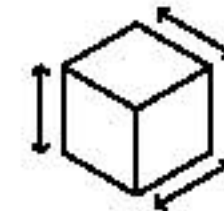
CL-108166

Δίπορτο ψυγείο
ΚΩΔ 0471747



338
ΛΙΤΡΑ

259 ΛΙΤΡΑ + 79 ΛΙΤΡΑ




ΥxΠxΒ
166x60x65cm



40dB



ΜΗΧΑΝΙΚΟΣ
ΧΕΙΡΙΣΜΟΣ



ΣΥΜΠΙΕΣΤΗΣ
INVERTER



TOTAL
NO FROST



ΑΝΑΣΤΡΟΦΗ
ΠΟΡΤΑΣ

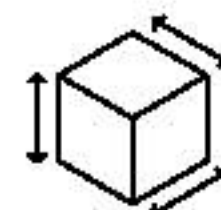
MR-120175

Δίπορτο ψυγείο
ΚΩΔ 0470030



312
ΛΙΤΡΑ

242 ΛΙΤΡΑ + 70 ΛΙΤΡΑ



ΥχΠxΒ
175x60x60cm



40 dB



ΜΗΧΑΝΙΚΟΣ
ΧΕΙΡΙΣΜΟΣ



ΑΥΤΟΜΑΤΗ
ΑΠΟΨΥΞΗ
ΣΥΝΤΗΡΗΣΗΣ



ΑΝΑΣΤΡΟΦΗ
ΠΟΡΤΑΣ

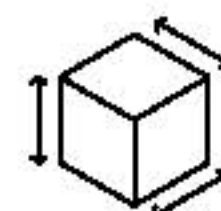
MR-118560

Ψυγειοκαταψύκτης
ΚΩΔ 0469032



294
ΛΙΤΡΑ

207 ΛΙΤΡΑ + 88 ΛΙΤΡΑ



ΥχΠxΒ
185x60x60cm



41 dB



ΜΗΧΑΝΙΚΟΣ
ΧΕΙΡΙΣΜΟΣ



TOTAL
NO FROST



FREEZER
SHIELD



ΑΝΑΣΤΡΟΦΗ
ΠΟΡΤΑΣ

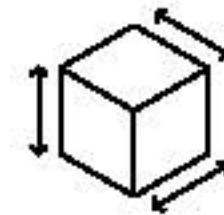
MR-124260

Ψυγειοκαταψύκτης
ΚΩΔ 0471128



366
ΛΙΤΡΑ

266 ΛΙΤΡΑ + 101 ΛΙΤΡΑ



ΥχΠxB
201x60x65cm



39dB

88

ΨΗΦΙΑΚΟΣ
ΕΛΕΓΧΟΣ



NO FROST
MULTICOOLING



FORCED
AIR



ΑΝΑΣΤΡΟΦΗ
ΠΟΡΤΑΣ



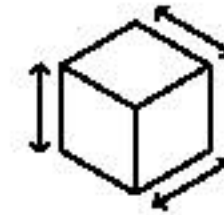
MR-119270

Ψυγειοκαταψύκτης
ΚΩΔ 0471517



481
ΛΙΤΡΑ

344 ΛΙΤΡΑ + 137 ΛΙΤΡΑ



ΥχΠxB
192x70x71cm



41dB

88

ΨΗΦΙΑΚΟΣ
ΕΛΕΓΧΟΣ



ΛΕΙΤΟΥΡΓΙΑ
SUPER FREEZE



NO FROST
MULTICOOLING



FORCED
AIR



ΑΝΑΣΤΡΟΦΗ
ΠΟΡΤΑΣ



CL-400100

Καταψύκτης μπαούλο
ΚΩΔ 0471523



CL-400150

Καταψύκτης μπαούλο
ΚΩΔ 0471994



CL-400200

Καταψύκτης μπαούλο
ΚΩΔ 0471524



CL-400300

Καταψύκτης μπαούλο
ΚΩΔ 0471525



MRF-400320

Καταψύκτης μπαούλο
ΚΩΔ 0468500



★★★★
300
ΛΙΤΡΑ

ΥxΠxΒ
84x106x74cm

290 kWh/έτος
F

41dB



ΜΗΧΑΝΙΚΟΣ
ΧΕΙΡΙΣΜΟΣ



ΑΠΟΧΕΤΕΥΣΗ
ΓΙΑ ΕΥΚΟΛΗ
ΑΠΩΨΕΗ



DUAL FUNCTION
Επιλογή Λειτουργίας
• Συντήρησης
• Κατάψυξης



ΑΦΑΙΡΟΥΜΕΝΟ
ΛΑΣΤΙΧΟ



ΕΣΩΤΕΡΙΚΟΣ
ΦΩΤΙΣΜΟΣ



ΚΛΕΙΔΩΜΑ
ΚΑΠΑΚΙΟΥ



ΡΟΔΑΚΙΑ
ΓΙΑ ΕΥΚΟΛΗ
ΜΕΤΑΚΙΝΗΣΗ

MRF-400415

Καταψύκτης μπαούλο
ΚΩΔ 0468501



★★★★
420
ΛΙΤΡΑ

ΥxΠxΒ
81x145x72cm

329 kWh/έτος
F

41dB



ΜΗΧΑΝΙΚΟΣ
ΧΕΙΡΙΣΜΟΣ



ΑΠΟΧΕΤΕΥΣΗ
ΓΙΑ ΕΥΚΟΛΗ
ΑΠΩΨΕΗ



DUAL FUNCTION
Επιλογή Λειτουργίας
• Συντήρησης
• Κατάψυξης



ΑΦΑΙΡΟΥΜΕΝΟ
ΛΑΣΤΙΧΟ



ΕΣΩΤΕΡΙΚΟΣ
ΦΩΤΙΣΜΟΣ



ΚΛΕΙΔΩΜΑ
ΚΑΠΑΚΙΟΥ



ΡΟΔΑΚΙΑ
ΓΙΑ ΕΥΚΟΛΗ
ΜΕΤΑΚΙΝΗΣΗ



• ΚΟΥΖΙΝΕΣ • ΦΟΥΡΝΟΙ • ΕΣΤΙΕΣ

CL-305050

Κουζίνα εμαγιέ
ΚΩΔ 0472478

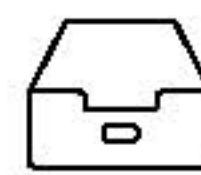


53
ΛΙΤΡΑ

← **50** →
cm



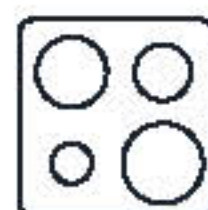
ΥχΓxΒ
85x50x60cm



ΣΥΡΤΑΡΙ
ΑΠΟΘΗΚΕΥΣΗΣ



ΜΕ ΑΕΡΑ ΚΑΙ
ΑΝΤΙΣΤΑΣΕΙΣ



1 x Ø80mm (coffee HP)
1 x Ø145mm (1000 W)
1 x Ø180mm (rapid, 1500 W)
1 x Ø220mm (2000 W)



ΕΣΩΤΕΡΙΚΟΣ
ΦΩΤΙΣΜΟΣ

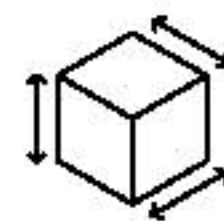
CL-300120

Κουζίνα εμαγιέ
ΚΩΔ 0470692

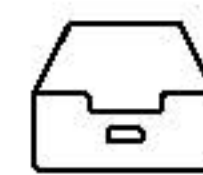


72
ΛΙΤΡΑ

← **60** →
cm



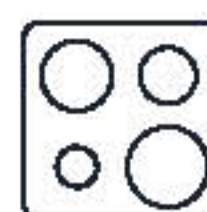
ΥχΓxΒ
85x60x60cm



ΣΥΡΤΑΡΙ
ΑΠΟΘΗΚΕΥΣΗΣ



ΕΣΩΤΕΡΙΚΟΣ
ΦΩΤΙΣΜΟΣ



1 x Ø80mm (coffee HP)
1 x Ø145mm (1000 W)
1 x Ø180mm (rapid, 1500 W)
1 x Ø220mm (2000 W)

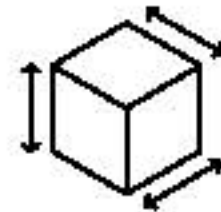
MR-300200

Κουζίνα εμαγιέ
ΚΩΔ 0468394

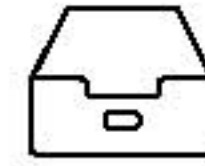


65
ΛΙΤΡΑ

← **60** →
cm



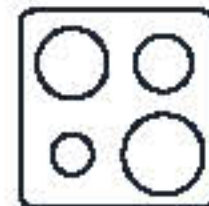
ΥψΓxB
85x60x60cm



ΣΥΡΤΑΡΙ
ΑΠΟΘΗΚΕΥΣΗΣ



ΜΕ ΑΕΡΑ ΚΑΙ
ΑΝΤΙΣΤΑΣΕΙΣ



1 x Ø80mm (coffee HP)
1 x Ø145mm (1000 W)
1 x Ø180mm (rapid, 1500 W)
1 x Ø220mm (2000 W)



ΕΣΩΤΕΡΙΚΟΣ
ΦΩΤΙΣΜΟΣ

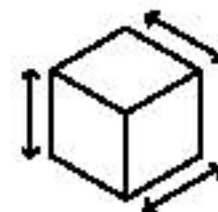
CL-301720

Κουζίνα κεραμική
ΚΩΔ 0472479

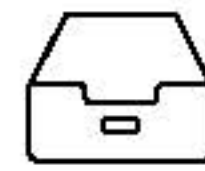


69
ΛΙΤΡΑ

← **60** →
cm



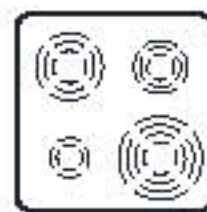
ΥψΓxB
85x60x60



ΣΥΡΤΑΡΙ
ΑΠΟΘΗΚΕΥΣΗΣ



ΜΕ ΑΕΡΑ ΚΑΙ
ΑΝΤΙΣΤΑΣΕΙΣ



Εστίες Vitroceramic
2 x Ø145mm (1200W)
1 x Ø180mm (1700W)
1 x Ø210mm (2100W)



ΕΣΩΤΕΡΙΚΟΣ
ΦΩΤΙΣΜΟΣ



HOT SURFACE
INDICATOR

CL-301850

Κουζίνα κεραμική
ΚΩΔ 0472496

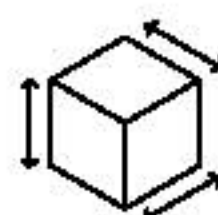


69
ΛΙΤΡΑ

60
cm



8
ΤΡΟΠΟΙ
ΨΗΣΙΜΑΤΟΣ



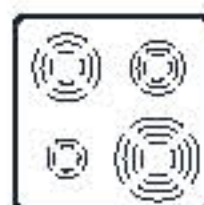
ΥχΓxΒ
85x60x60cm



ΣΥΡΤΑΡΙ
ΑΠΟΘΗΚΕΥΣΗΣ



ΜΕ ΑΕΡΑ ΚΑΙ
ΑΝΤΙΣΤΑΣΕΙΣ



Εστίες Vitroceramic
2 x Ø145mm (1200W)
1 x Ø180mm (1700W)
1 x Ø210mm (2100W)



ΕΣΩΤΕΡΙΚΟΣ
ΦΩΤΙΣΜΟΣ



HOT SURFACE
INDICATOR

MR-300650

Κουζίνα κεραμική
ΚΩΔ 0468395

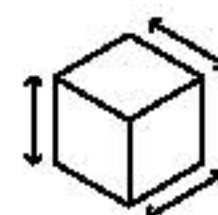


65
ΛΙΤΡΑ

60
cm



8
ΤΡΟΠΟΙ
ΨΗΣΙΜΑΤΟΣ



ΥχΓxΒ
85x60x60



ΣΥΡΤΑΡΙ
ΑΠΟΘΗΚΕΥΣΗΣ



ΜΕ ΑΕΡΑ ΚΑΙ
ΑΝΤΙΣΤΑΣΕΙΣ



Εστίες Vitroceramic
2 x Ø145mm (1200W)
2 x Ø180mm (1800W)



ΕΣΩΤΕΡΙΚΟΣ
ΦΩΤΙΣΜΟΣ



HOT SURFACE
INDICATOR

MR-600140

Φούρνος άνω πάγκου
ΚΩΔ 0470369



73
ΛΙΤΡΑ

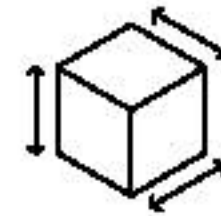
← **59,5** →
cm



ΤΡΟΠΟΙ
ΨΗΣΙΜΑΤΟΣ



0.91 - 0.81 kWh



ΥΧΓΧΒ
59,5x59,5x57,5



ΜΕ ΑΕΡΑ ΚΑΙ
ΑΝΤΙΣΤΑΣΕΙΣ



ΕΣΩΤΕΡΙΚΟΣ
ΦΩΤΙΣΜΟΣ

CL-600873

Φούρνος άνω πάγκου
ΚΩΔ 0472483



73
ΛΙΤΡΑ

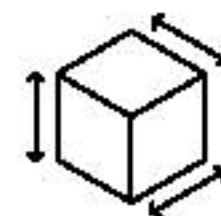
← **59,5** →
cm



ΤΡΟΠΟΙ
ΨΗΣΙΜΑΤΟΣ



0.91 - 0.81 kWh



ΥΧΓΧΒ
59,5x59,5x57,5



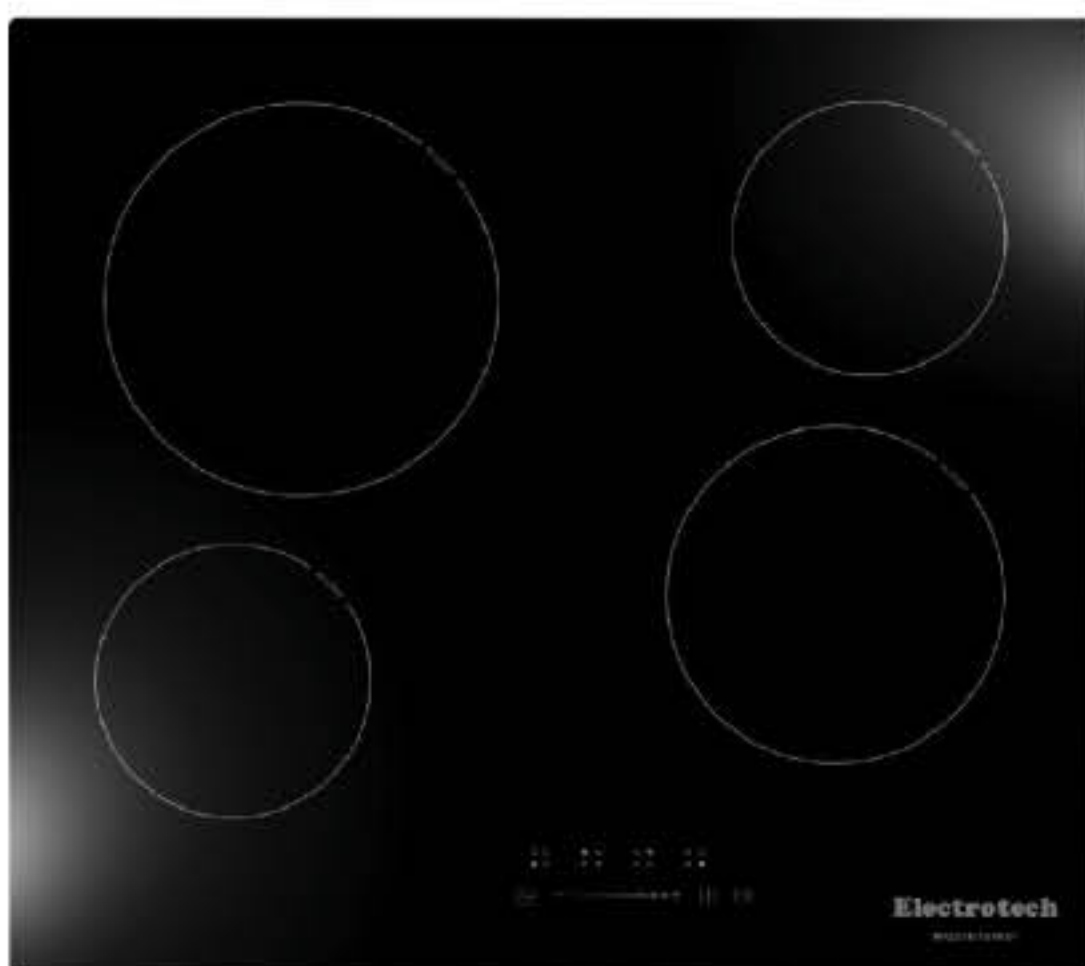
ΜΕ ΑΕΡΑ ΚΑΙ
ΑΝΤΙΣΤΑΣΕΙΣ



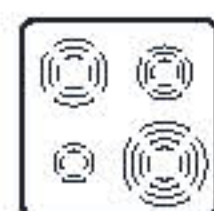
ΕΣΩΤΕΡΙΚΟΣ
ΦΩΤΙΣΜΟΣ

V6S15E


Αυτόνομη κεραμική εστία
ΚΩΔ 0471455



← 60 cm →



Υαλοκεραμικές Εστίες
2xØ140mm (1200W)
1xØ180mm (1800W)
1xØ220mm (2300W)



P66 4L MRZ VT (GPL)

Αυτόνομη εστία υγραερίου
ΚΩΔ 0470528



← 60 cm →



wok - 3,6kW
ημιταχεία - 1,75kW
ημιταχεία - 1,75kW
βοηθητική - 1,0kW



ΑΝΕΞΑΡΤΗΤΕΣ
ΣΧΑΡΕΣ
ΧΥΤΟΣΙΔΗΡΟΥ




P66 3L MRZ VT (GPL)

Αυτόνομη εστία υγραερίου
ΚΩΔ 0469868



← 60 cm →



wok - 3,6kW
ημιταχεία - 1,75kW
βοηθητική - 1,0kW



ΑΝΕΞΑΡΤΗΤΕΣ
ΣΧΑΡΕΣ
ΧΥΤΟΣΙΔΗΡΟΥ





• ΠΛΥΝΤΗΡΙΑ ΡΟΥΧΩΝ

CL-210670
Πλυντήριο ρούχων
ΚΩΔ 0471965



SLIM
41cm βάθος

 6 ΚΙΛΑ	 1.000 ΣΤΡΟΦΕΣ	 ΛΕΙΤΟΥΡΓΙΑ ΑΤΜΟΥ	 12 ΠΡΟΓΡΑΜΜΑΤΑ
 ΥχΓxΒ 85x60x41cm	 A 37 kWh/100 κύκλους	 15' ΓΡΗΓΟΡΗ ΠΛΥΣΗ	
 60 dBA ηλύση 76 dBA στύψιμο	 ΧΕΙΡΙΣΤΗΡΙΟ ΑΦΗΣ	 88 ΕΝΔΕΙΞΕΙΣ LED	 ΛΕΙΤΟΥΡΓΙΑ ΚΑΘΑΡΙΣΜΟΥ ΚΑΔΟΥ
 ΑΥΤΟΜΑΤΟ ΖΥΓΙΣΜΑ	 ΓΟΝΙΚΟ ΚΛΕΙΔΩΜΑ	 ΠΡΟΣΤΑΣΙΑ ΑΠΟ ΑΦΡΟ	 BLDC INVERTER MOTOR

CL-210722
Πλυντήριο ρούχων
ΚΩΔ 0471964



SLIM
44cm βάθος

 7 ΚΙΛΑ	 1.200 ΣΤΡΟΦΕΣ	 ΛΕΙΤΟΥΡΓΙΑ ΑΤΜΟΥ	 12 ΠΡΟΓΡΑΜΜΑΤΑ
 ΥχΓxΒ 85x60x44cm	 A 40 kWh/100 κύκλους	 15' ΓΡΗΓΟΡΗ ΠΛΥΣΗ	
 60 dBA ηλύση 76 dBA στύψιμο	 ΧΕΙΡΙΣΤΗΡΙΟ ΑΦΗΣ	 88 ΕΝΔΕΙΞΕΙΣ LED	 ΛΕΙΤΟΥΡΓΙΑ ΚΑΘΑΡΙΣΜΟΥ ΚΑΔΟΥ
 ΑΥΤΟΜΑΤΟ ΖΥΓΙΣΜΑ	 ΓΟΝΙΚΟ ΚΛΕΙΔΩΜΑ	 ΠΡΟΣΤΑΣΙΑ ΑΠΟ ΑΦΡΟ	 BLDC INVERTER MOTOR

MR-211017

Πλυντήριο ρούχων
ΚΩΔ 0470182



MR-211207

Πλυντήριο ρούχων
ΚΩΔ 0469614



CL-210782
Πλυντήριο ρούχων
ΚΩΔ 0472573



SLIM
48cm βάθος

8 ΚΙΛΑ	1.200 ΣΤΡΟΦΕΣ	ΛΕΙΤΟΥΡΓΙΑ ΑΤΜΟΥ	12 ΠΡΟΓΡΑΜΜΑΤΑ
ΥxΓxΒ 85x60x48cm	A 38kwh/100 κύκλους	15' ΓΡΗΓΟΡΗ ΠΛΥΣΗ	
60 dBA ηλύση 76 dBA στύψιμο	ΧΕΙΡΙΣΤΗΡΙΟ ΑΦΗΣ	88 ΕΝΔΕΙΞΕΙΣ LED	ΛΕΙΤΟΥΡΓΙΑ ΚΑΘΑΡΙΣΜΟΥ ΚΑΔΟΥ
ΑΥΤΟΜΑΤΟ ΖΥΓΙΣΜΑ	ΓΟΝΙΚΟ ΚΛΕΙΔΩΜΑ	ΠΡΟΣΤΑΣΙΑ ΑΠΟ ΑΦΡΟ	BLDC INVERTER MOTOR


MR-211018
Πλυντήριο ρούχων
ΚΩΔ 0470183



8 ΚΙΛΑ	1.000 ΣΤΡΟΦΕΣ	15 ΠΡΟΓΡΑΜΜΑΤΑ	
ΥxΓxΒ 85x60x55cm	D 73kwh/100 κύκλους	88 ΕΝΔΕΙΞΕΙΣ LED	62 dBA ηλύση 76 dBA στύψιμο
60' ΣΥΝΤΟΜΟ ΠΡΟΓΡΑΜΜΑ	15' ΓΡΗΓΟΡΗ ΠΛΥΣΗ	ΑΝΤΙΑΛΛΕΡΓΙΚΟ ΠΡΟΓΡΑΜΜΑ	
ΠΡΟΓΡΑΜΜΑ ΕΥΚΟΛΟΥ ΣΙΔΕΡΩΜΑΤΟΣ	ΑΥΤΟΜΑΤΟ ΖΥΓΙΣΜΑ	ΓΟΝΙΚΟ ΚΛΕΙΔΩΜΑ	ΠΡΟΣΤΑΣΙΑ ΑΠΟ ΑΦΡΟ
		ΑΝΙΧΝΕΥΣΗ ΒΛΑΒΗΣ	

CL-213789

Πλυντήριο ρούχων
ΚΩΔ 0471956



- 9 ΚΙΛΑ
- 1.400 ΣΤΡΟΦΕΣ
- ΛΕΙΤΟΥΡΓΙΑ ΑΤΜΟΥ
- 12 ΠΡΟΓΡΑΜΜΑΤΑ
- ΥχΓxΒ 85x60x60cm
- 49 kWh/100 κύκλους
- 15' ΓΡΗΓΟΡΗ ΠΛΥΣΗ
- 60 dBA πλύση
70 dBA στύψιμο
- ΧΕΙΡΙΣΤΗΡΙΟ ΑΦΗΣ
- 88 ΕΝΔΕΙΞΕΙΣ LED
- ΛΕΙΤΟΥΡΓΙΑ ΚΑΘΑΡΙΣΜΟΥ ΚΑΔΟΥ
- ΑΥΤΟΜΑΤΟ ΖΥΓΙΣΜΑ
- ΓΟΝΙΚΟ ΚΛΕΙΔΩΜΑ
- ΠΡΟΣΤΑΣΙΑ ΑΠΟ ΑΦΡΟ
- BLDC INVERTER MOTOR

MR-212019

Πλυντήριο ρούχων
ΚΩΔ 0470184




- 9 ΚΙΛΑ
- 1.200 ΣΤΡΟΦΕΣ
- 15 ΠΡΟΓΡΑΜΜΑΤΑ
- ΥχΓxΒ 85x60x58cm
- 43 kWh/100 κύκλους
- 88 ΕΝΔΕΙΞΕΙΣ LED
- 62 dBA πλύση
76 dBA στύψιμο
- 60' ΣΥΝΤΟΜΟ ΠΡΟΓΡΑΜΜΑ
- 15' ΓΡΗΓΟΡΗ ΠΛΥΣΗ
- ΑΝΤΙΑΛΛΕΡΓΙΚΟ ΠΡΟΓΡΑΜΜΑ
- ΠΡΟΓΡΑΜΜΑ ECO
- ΠΡΟΓΡΑΜΜΑ ΕΥΚΟΛΟΥ ΣΙΔΕΡΩΜΑΤΟΣ
- ΑΥΤΟΜΑΤΟ ΖΥΓΙΣΜΑ
- ΑΝΙΧΝΕΥΣΗ ΒΛΑΒΗΣ
- ΓΟΝΙΚΟ ΚΛΕΙΔΩΜΑ
- ΠΡΟΣΤΑΣΙΑ ΑΠΟ ΑΦΡΟ

MR-212010
Πλυντήριο ρούχων
ΚΩΔ 0470185



- 10 ΚΙΛΑ**
- 1.200 ΣΤΡΟΦΕΣ**
- ΛΕΙΤΟΥΡΓΙΑ ΑΤΜΟΥ**
- 15 ΠΡΟΓΡΑΜΜΑΤΑ**
- ΥχΓxΒ 85x60x58cm**
- 51kwh/100 κύκλους**
- 60 dBA πλύση 75 dBA στύψιμο**
- 60' ΣΥΝΤΟΜΟ ΠΡΟΓΡΑΜΜΑ**
- 15' ΓΡΗΓΟΡΗ ΠΛΥΣΗ**
- ΑΝΤΙΑΛΛΕΡΓΙΚΟ ΠΡΟΓΡΑΜΜΑ**
- ΠΡΟΓΡΑΜΜΑ ΕΥΚΟΛΟΥ ΣΙΔΕΡΩΜΑΤΟΣ**
- ΑΝΙΧΝΕΥΣΗ ΒΛΑΒΗΣ**
- ΓΟΝΙΚΟ ΚΛΕΙΔΩΜΑ**
- ΑΥΤΟΜΑΤΟ ΖΥΓΙΣΜΑ**
- ΠΡΟΣΤΑΣΙΑ ΑΠΟ ΑΦΡΟ**

CL-210745
Πλυντήριο ρούχων
ΚΩΔ 0471954



- 10 ΚΙΛΑ**
- 1.400 ΣΤΡΟΦΕΣ**
- ΛΕΙΤΟΥΡΓΙΑ ΑΤΜΟΥ**
- 12 ΠΡΟΓΡΑΜΜΑΤΑ**
- ΥχΓxΒ 85x60x60cm**
- 51kwh/100 κύκλους**
- 15' ΓΡΗΓΟΡΗ ΠΛΥΣΗ**
- 60 dBA πλύση 76 dBA στύψιμο**
- ΧΕΙΡΙΣΤΗΡΙΟ ΑΦΗΣ**
- 88 ΕΝΔΕΙΞΕΙΣ LED**
- ΛΕΙΤΟΥΡΓΙΑ ΚΑΘΑΡΙΣΜΟΥ ΚΑΔΟΥ**
- ΓΟΝΙΚΟ ΚΛΕΙΔΩΜΑ**
- ΑΥΤΟΜΑΤΟ ΖΥΓΙΣΜΑ**
- ΠΡΟΣΤΑΣΙΑ ΑΠΟ ΑΦΡΟ**
- BLDC INVERTER MOTOR**

CL-212140

Στεγνώτήριο
ΚΩΔ 0472482



9
ΚΙΛΑ

14
ΠΡΟΓΡΑΜΜΑΤΑ

ΥxΠxΒ
85x60x60cm

51kwh/100 κύκλους
EU-2025

64dB



LED
ΦΩΤΙΣΜΟΣ
ΚΑΔΟΥ



ΑΙΣΘΗΤΗΡΑΣ
ΣΤΕΓΝΩΜΑΤΟΣ
(SENSOR DRY)



ΤΕΧΝΟΛΟΓΙΑ
ΑΝΤΙΑΣ
ΘΕΡΜΟΤΗΤΑΣ



ΠΡΟΓΡΑΜΜΑ
HAIR REMOVAL



ΓΟΝΙΚΟ
ΚΛΕΙΔΩΜΑ



ΑΝΙΧΝΕΥΣΗ
ΒΛΑΒΗΣ

CL-259344

Στεγνώτήριο
ΚΩΔ 0471773



10
ΚΙΛΑ

14
ΠΡΟΓΡΑΜΜΑΤΑ

ΥxΠxΒ
85x60x60cm

51kwh/100 κύκλους
EU-2025

64dB



LED
ΦΩΤΙΣΜΟΣ
ΚΑΔΟΥ



ΑΙΣΘΗΤΗΡΑΣ
ΣΤΕΓΝΩΜΑΤΟΣ
(SENSOR DRY)



ΤΕΧΝΟΛΟΓΙΑ
ΑΝΤΙΑΣ
ΘΕΡΜΟΤΗΤΑΣ



ΠΡΟΓΡΑΜΜΑ
HAIR REMOVAL



ΓΟΝΙΚΟ
ΚΛΕΙΔΩΜΑ



ΑΝΙΧΝΕΥΣΗ
ΒΛΑΒΗΣ



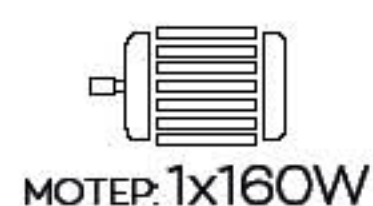

• ΑΠΟΡΡΟΦΗΤΗΡΕΣ

MR-503200

Καμίλι ΤΕΤΡΆΓΩΝΟ
ΚΩΔ 0468714



← 60 →
cm

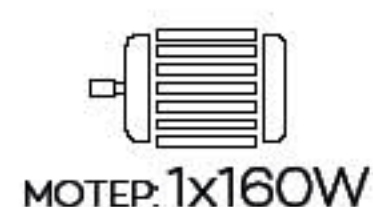


MR-503560

Καμίλι ΤΕΤΡΆΓΩΝΟ
ΚΩΔ 0470625



← 60 →
cm




MR-503090

Καμίλι ΤΕΤΡΆΓΩΝΟ
ΚΩΔ 0470626



← 90 →
cm



CL-510122

Απορροφητήρας
ΚΩΔ 0470612



ΛΕΥΚΟ

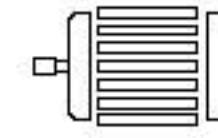
← 60 →
cm



ΟΓΚΟΣ ΑΕΡΑ
450m³/h



ΕΞΟΔΟΣ ΑΕΡΑ
Ø120mm



ΜΟΤΕΡ: 2x90W



3 ΤΑΧΥΤΗΤΕΣ

CL-510142

Απορροφητήρας
ΚΩΔ 0470613



ΚΑΦΕ

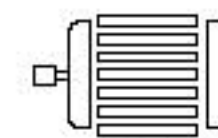
← 60 →
cm



ΟΓΚΟΣ ΑΕΡΑ
450m³/h



ΕΞΟΔΟΣ ΑΕΡΑ
Ø120mm



ΜΟΤΕΡ: 2x90W



3 ΤΑΧΥΤΗΤΕΣ

CL-510152

Απορροφητήρας
ΚΩΔ 0470614



INOX

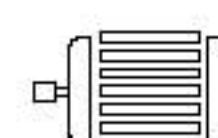
← 60 →
cm



ΟΓΚΟΣ ΑΕΡΑ
450m³/h



ΕΞΟΔΟΣ ΑΕΡΑ
Ø120mm



ΜΟΤΕΡ: 2x90W



3 ΤΑΧΥΤΗΤΕΣ

CL-510070

Απορροφητήρας
ΚΩΔ 0471961



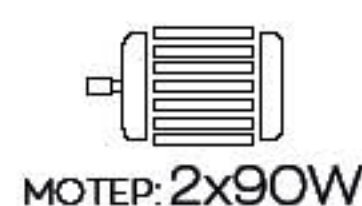
↔ 70 cm ↔



ΟΓΚΟΣ ΑΕΡΑ
450m³/h



ΕΞΟΔΟΣ ΑΕΡΑ
Ø120mm



ΜΟΤΕΡ: 2x90W



3 ΤΑΧΥΤΗΤΕΣ

CL-510272

Απορροφητήρας
ΚΩΔ 0471962



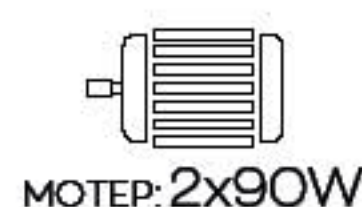
↔ 70 cm ↔



ΟΓΚΟΣ ΑΕΡΑ
450m³/h



ΕΞΟΔΟΣ ΑΕΡΑ
Ø120mm



ΜΟΤΕΡ: 2x90W



3 ΤΑΧΥΤΗΤΕΣ

CL-512254

Συρόμενος απορροφητήρας
ΚΩΔ 0470615



↔ 60 cm ↔



ΟΓΚΟΣ ΑΕΡΑ
400m³/h



ΕΞΟΔΟΣ ΑΕΡΑ
Ø120mm



ΜΟΤΕΡ: 1x110W



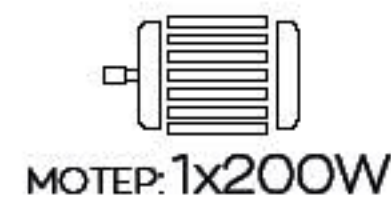
3 ΤΑΧΥΤΗΤΕΣ

CL-512360

Συρόμενος απορροφητήρας



← 60 →
cm

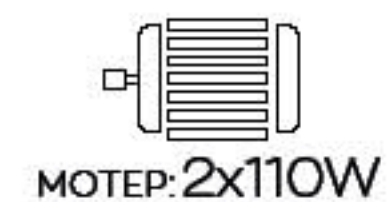


CL-514400

Μηχανισμός απορροφητήρα
ΚΩΔ 0470617



← 52 →
cm

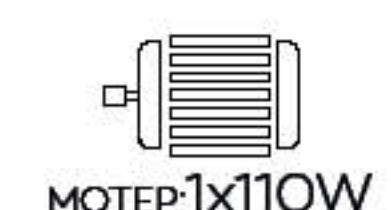


MR-504352

Μηχανισμός απορροφητήρα
ΚΩΔ 0470628



← 52 →
cm





• ΕΠΑΓΓΕΛΜΑΤΙΚΕΣ ΣΚΟΥΠΕΣ

SPEEDY 202

Σκούπα σκόνης
ΚΩΔ 0006389




1300
WATT


56
cm


ΡΟΔΑΚΙΑ
ΓΙΑ ΕΥΚΟΛΗ
ΜΕΤΑΚΙΝΗΣΗ

19L
ΜΕΤΑΛΛΙΚΟΣ
ΚΑΔΟΣ

Accessori (036) / Accessories (036)



Περιλαμβάνονται:

- 1 σπινάλ (1685)
- 1 γωνία (6158)
- 2 σωλήνες (6240)
- 1 πέλμα (632)
- 1 μύτη (617)
- 1 βούρτσα (004)
- 1 μικρό πέλμα (616)

SPEEDY 215

Σκούπα σκόνης & υγρών
ΚΩΔ 0006972




1300
WATT


56
cm


ΡΟΔΑΚΙΑ
ΓΙΑ ΕΥΚΟΛΗ
ΜΕΤΑΚΙΝΗΣΗ

18L
ΜΕΤΑΛΛΙΚΟΣ
ΚΑΔΟΣ

Accessori (036) / Accessories (036)



Περιλαμβάνονται:

- 1 σπινάλ (1685)
- 1 γωνία (6158)
- 2 σωλήνες (6240)
- 1 πέλμα (632)
- 1 μύτη (617)
- 1 βούρτσα (004)
- 1 μικρό πέλμα (616)

SPEEDY 515

Σκούπα σκόνης & υγρών
ΚΩΔ 0042509




1500
WATT


61
cm


ΡΟΔΑΚΙΑ
ΓΙΑ ΕΥΚΟΛΗ
ΜΕΤΑΚΙΝΗΣΗ

26L
ΜΕΤΑΛΛΙΚΟΣ
ΚΑΔΟΣ

Accessori (036) / Accessories (036)



Περιλαμβάνονται:

- 1 σπινάλ (1685)
- 1 γωνία (6158)
- 2 σωλήνες (6240)
- 1 πέλμα (632)
- 1 μύτη (617)
- 1 βούρτσα (004)
- 1 μικρό πέλμα (616)

SPEEDY 415

Σκούπα σκόνης & υγρών
ΚΩΔ 0004250




1500
WATT


89
cm


ΡΟΔΑΚΙΑ
ΓΙΑ ΕΥΚΟΛΗ
ΜΕΤΑΚΙΝΗΣΗ

62L
ΜΕΤΑΛΛΙΚΟΣ
ΚΑΔΟΣ



Προαιρετικό εξάρτημα:
Πέλμα μοκέτας (6386)

Περιλαμβάνονται:
• 1 σπιράλ (008)
• 1 γωνία (6839)
• 2 σωλήνες (6387)
• 1 πέλμα νερού (6385)
• 1 πέλμα δαπέδου (6384)
• 1 βουρτσάκι (6295)
• 1 μύτη (003)
• 1 συνδετήρα (N6388)

SPEEDY 492M2

Σκούπα σκόνης & υγρών
ΚΩΔ 0004669




2800
WATT


89
cm


2 ΜΟΤΕΡ

62L
ΜΕΤΑΛΛΙΚΟΣ
ΚΑΔΟΣ


ΜΕΤΑΦΟΡΑ
ΣΑΝ ΚΑΡΟΤΣΑΚΙ



Προαιρετικό εξάρτημα:
Πέλμα μοκέτας (6386)

Περιλαμβάνονται:
• 1 σπιράλ (008)
• 1 γωνία (6839)
• 2 σωλήνες (6387)
• 1 πέλμα νερού (6385)
• 1 πέλμα δαπέδου (6384)
• 1 βουρτσάκι (6295)
• 1 μύτη (003)
• 1 συνδετήρα (N6388)

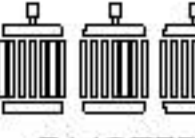
SPEEDY 440M

Σκούπα σκόνης & υγρών
ΚΩΔ 0042508




3500
WATT


89
cm


3 ΜΟΤΕΡ

62L
ΜΕΤΑΛΛΙΚΟΣ
ΚΑΔΟΣ


ΜΕΤΑΦΟΡΑ
ΣΑΝ ΚΑΡΟΤΣΑΚΙ



Προαιρετικό εξάρτημα:
Πέλμα μοκέτας (6386)

Περιλαμβάνονται:
• 1 σπιράλ (008)
• 1 γωνία (6839)
• 2 σωλήνες (6387)
• 1 πέλμα νερού (6385)
• 1 πέλμα δαπέδου (6384)
• 1 βουρτσάκι (6295)
• 1 μύτη (003)
• 1 συνδετήρα (N6388)

LAVA PLAST

Πλύσιμο χαλιών/μοκετών/παπλωμάτων
ΚΩΔ 0000042



made by
SOTECO
MADE IN ITALY

1200
WATT

55
cm

27L
ΠΛΑΣΤΙΚΟΣ
ΚΑΔΟΣ

6L
ΧΩΡΗΤΙΚΟΤΗΤΑ
ΑΠΟΡΡΥΠΑΝΤΙΚΟΥ

**ΡΟΔΑΚΙΑ
ΓΙΑ ΕΥΚΟΛΗ
ΜΕΤΑΚΙΝΗΣΗ**

**ΡΟΗ ΑΕΡΑ
170m³/h**

**ΠΙΕΣΗ
ΑΝΤΛΙΑΣ
2 bar**

**ΠΑΡΟΧΗ
ΑΝΤΛΙΑΣ
0.8Lt/min**



- Περιλαμβάνονται:*
- 1 σπιδάλ (1685 G)
 - 1 πέλμα (632)
 - 1 πέλμα (616)
 - 1 πέλμα σαλονιού (6174)
 - 1 βουρτσάκι (4)
 - 1 μύτη (617)
 - 1 σετ σωλήνα με πέλμα πλυσίματος (6179)

VOLCAN

Σκούπα για αρτοποιεία
ΚΩΔ 0004903



made by
SOTECO
MADE IN ITALY

ΚΑΤΑΛΛΗΛΗ ΓΙΑ:
• ΦΟΥΡΝΟΥΣ
• ΑΡΤΟΠΟΙΟΥΣ
• ΚΑΜΙΝΑΔΕΣ
• ΣΟΜΠΕΣ κλπ.

1600
WATT

92
cm

41L
ΜΕΤΑΛΛΙΚΟΣ
ΚΑΔΟΣ


**ΑΠΟΡΡΟΦΗΣΗ
ΚΑΥΤΩΝ
ΥΠΟΛΕΙΜΑΤΩΝ
(έως 120°C)**

**ΡΟΔΑΚΙΑ
ΓΙΑ ΕΥΚΟΛΗ
ΜΕΤΑΚΙΝΗΣΗ**

**ΑΝΥΨΩΣΗ
ΝΕΡΟΥ
2600mm**

**ΡΟΗ ΑΕΡΑ
170m³/h**

**ΣΩΛΗΝΑΣ
Ø40 - 2,5m**



DOMUS PLUS

Κεντρικό σύστημα καθαρισμού
ΚΩΔ 0003333



made by
SOTECO
MADE IN ITALY


1700
WATT


109
cm


22L
ΠΛΑΣΤΙΚΟΣ
ΚΑΔΟΣ


ΕΠΙΤΟΧΙΑ
ΤΟΠΟΘΕΤΗΣΗ


ΚΕΝΤΡΙΚΗ
ΕΓΚΑΤΑΣΤΑΣΗ


2 ΜΟΤΕΡ



Κατάλληλη για νέες κατοικίες, σε συνεργασία με τον μηχανικό μπορεί να γίνει η εγκατάσταση των σωλήνων (απλοί σωλήνες PVC) και έπειτα να εγκατασταθεί η σκούπα σε ειδικό αποθηκευτικό χώρο. Τοποθετούμε το σπινάλι στις ειδικές μπρίζες και καθαρίζουμε τον χώρο μας αθόρυβα και χωρίς ίχνος σκόνης να βγαίνει ξανά στο χώρο μας μέσα από το μοτέρ.

YES CENT CLT WATER FILTER

Σκούπα με φίλτρο νερού
ΚΩΔ 0007988



made by
SOTECO
MADE IN ITALY


1150
WATT


56
cm


15L
ΠΛΑΣΤΙΚΟΣ
ΚΑΔΟΣ


ΡΟΔΑΚΙΑ
ΓΙΑ ΕΥΚΟΛΗ
ΜΕΤΑΚΙΝΗΣΗ


ΜΕ ΦΙΛΤΡΟ
ΝΕΡΟΥ

Προηγμένη σκούπα με σύστημα φιλτραρίσματος νερού, που δεσμεύει αποτελεσματικά τη σκόνη, τη γύρη και τα μικροσωματίδια στο νερό, εξασφαλίζοντας καθαρότερο περιβάλλον και ιδανική επιλογή για άτομα με αλλεργίες

SKY PLA DRY

Σκούπα σκόνης
ΚΩΔ 0005916



made by
SOTECO
MADE IN ITALY


1200
WATT


54
cm


15L
ΠΛΑΣΤΙΚΟΣ
ΚΑΔΟΣ


ΡΟΔΑΚΙΑ
ΓΙΑ ΕΥΚΟΛΗ
ΜΕΤΑΚΙΝΗΣΗ


ΟΙΚΙΑΚΗ
ΧΡΗΣΗ

ΔΙΑΤΙΘΕΤΑΙ ΜΕ
ΧΑΡΤΙΝΗ ΣΑΚΟΥΛΑ
(ΚΩΔ 147)



• ΤΟΣΤΙΕΡΕΣ • ΓΚΡΙΛΛΙΕΡΕΣ



GRILL'Ο GR380

Τοστιέρα - γκριλιέρα με πλάκες γρανίτη
ΚΩΔ 0470601




1800
WATT


GRILL
ΑΝΟΙΓΟΜΕΝΗ
ΘΕΣΗ 180°


ΑΠΟΣΠΟΜΕΝΕΣ
ΠΛΑΚΕΣ ΑΠΟ ΓΡΑΝΙΤΗ
5 ΕΠΙΠΕΔΩΝ


ΑΥΤΟΜΑΤΟΣ
ΘΕΡΜΟΣΤΑΤΗΣ
3 ΣΤΑΔΙΩΝ


ΧΩΡΑΕΙ 6 ΦΕΤΕΣ
ΨΩΜΙΟΥ ΤΟΣΤ


ΛΑΒΗ ΑΝΘΕΚΤΙΚΗ
ΣΤΗ ΘΕΡΜΟΤΗΤΑ



ΣΥΣΚΕΥΑΣΙΑ: 4 τεμ.



GRILL'Ο GR380

Τοστιέρα - γκριλιέρα με πλάκες γρανίτη
ΚΩΔ 0470603




1800
WATT


GRILL
ΑΝΟΙΓΟΜΕΝΗ
ΘΕΣΗ 180°


ΑΠΟΣΠΟΜΕΝΕΣ
ΠΛΑΚΕΣ ΑΠΟ ΓΡΑΝΙΤΗ
5 ΕΠΙΠΕΔΩΝ


ΑΥΤΟΜΑΤΟΣ
ΘΕΡΜΟΣΤΑΤΗΣ
3 ΣΤΑΔΙΩΝ


ΧΩΡΑΕΙ 6 ΦΕΤΕΣ
ΨΩΜΙΟΥ ΤΟΣΤ


ΛΑΒΗ ΑΝΘΕΚΤΙΚΗ
ΣΤΗ ΘΕΡΜΟΤΗΤΑ



ΣΥΣΚΕΥΑΣΙΑ: 4 τεμ.



GRILL'Ο GR280

Τοστιέρα - γκριλιέρα με πλάκες γρανίτη
ΚΩΔ 0470604




1800
WATT


GRILL
ΑΝΟΙΓΟΜΕΝΗ
ΘΕΣΗ 180°


ΑΠΟΣΠΟΜΕΝΕΣ
ΠΛΑΚΕΣ ΑΠΟ ΓΡΑΝΙΤΗ
5 ΕΠΙΠΕΔΩΝ


ΑΥΤΟΜΑΤΟΣ
ΘΕΡΜΟΣΤΑΤΗΣ
3 ΣΤΑΔΙΩΝ


ΧΩΡΑΕΙ 6 ΦΕΤΕΣ
ΨΩΜΙΟΥ ΤΟΣΤ


ΛΑΒΗ ΑΝΘΕΚΤΙΚΗ
ΣΤΗ ΘΕΡΜΟΤΗΤΑ



ΣΥΣΚΕΥΑΣΙΑ: 4 τεμ.



GRILL'Ο GR600

Τοστιέρα - γκριλιέρα με πλάκες γρανίτη
ΚΩΔ 0470605




2000
WATT


GRILL
ΑΝΟΙΓΟΜΕΝΗ
ΘΕΣΗ 180°


Χώρος
μαγειρέματος
645 cm²


ΡΥΘΜΙΖΟΜΕΝΟ
ΥΨΟΣ ΚΑΙ ΠΙΕΣΗ
ΚΛΕΙΣΙΜΑΤΟΣ


ΣΤΑΘΕΡΕΣ ΧΥΤΕΣ
ΠΛΑΚΕΣ ΑΠΟ ΓΡΑΝΙΤΗ
5 ΕΠΙΠΕΔΩΝ


ΑΥΤΟΜΑΤΟΣ
ΘΕΡΜΟΣΤΑΤΗΣ
3 ΣΤΑΔΙΩΝ


ΧΩΡΑΕΙ 6 ΦΕΤΕΣ
ΨΩΜΙΟΥ ΤΟΣΤ


ΛΑΒΗ ΑΝΘΕΚΤΙΚΗ
ΣΤΗ ΘΕΡΜΟΤΗΤΑ



ΣΥΣΚΕΥΑΣΙΑ: 4 τεμ.





www.celect.gr

Celect[®] 
ηλεκτρικές οικιακές συσκευές

CELECT ΧΡΗΣΤΙΔΗΣ Χ. ΑΕ

Εισαγωγές - Εξαγωγές - Διανομή - Service Ηλεκτρικών Συσκευών

ΕΔΡΑ:

13^ο χλμ ΠΕΟ Θεσ/νίκης - Καβάλας,
57200 Λαγυνά Θεσσαλονίκης

ΑΠΟΘΗΚΕΣ:

Λαγυνά Θεσ/νίκης
ΒΙ.ΠΕ Σίνδος Θεσ/νίκης
Μάνδρα Αττικής

SERVICE :

Θερμαϊκού 40, 57013 Ευκαρπία

Τηλεφωνικό Κέντρο:

231 231 5074

e-mail: sales@celect.gr